

ระบบออนไลน์ข้อสอบ PISA

<http://ipst-pisatest.ipst.ac.th/>

ระบบออนไลน์ข้อสอบ PISA ประกอบด้วย

1. ระบบออนไลน์ข้อสอบ PISA ที่ได้รับอนุญาตให้เผยแพร่ เป็นระบบสารสนเทศที่ใช้เผยแพร่ตัวอย่างข้อสอบ PISA ที่อนุญาตให้เผยแพร่ ซึ่งพัฒนาโดย OECD ประกอบด้วยข้อสอบวิชาคณิตศาสตร์ วิทยาศาสตร์ และการอ่าน

2. ระบบออนไลน์ข้อสอบด้านการแก้ปัญหาแบบร่วมมือ เป็นระบบสารสนเทศที่ใช้เผยแพร่ตัวอย่างข้อสอบด้านการแก้ปัญหาแบบร่วมมือ (Collaborative Problem Solving: CPS) ซึ่งเป็นข้อสอบที่สอดคล้องกับแนวทางการประเมินของ PISA 2015 ที่พัฒนาโดย สสวท. สำหรับการลงทะเบียนเข้าใช้งานระบบออนไลน์ข้อสอบ PISA นั้น สามารถใช้ชื่อผู้ใช้ (User Name) เดียวกันได้ทั้งระบบออนไลน์ข้อสอบ PISA ที่ได้รับอนุญาตให้เผยแพร่ และระบบออนไลน์ข้อสอบด้านการแก้ปัญหาแบบร่วมมือ

ระบบออนไลน์ข้อสอบ PISA เป็นระบบสารสนเทศที่เผยแพร่ข้อสอบที่เน้นการคิดวิเคราะห์และการแก้ปัญหา ในด้านวิทยาศาสตร์ คณิตศาสตร์ การอ่าน และการแก้ปัญหาแบบร่วมมือ เพื่อให้ผู้เรียนสามารถนำความรู้และทักษะกระบวนการที่ได้เรียนไปใช้ในการแก้ปัญหาในสถานการณ์ต่าง ๆ ในชีวิตประจำวัน อันจะส่งผลให้ผู้เรียนมีผลสัมฤทธิ์ทางการเรียนสูงขึ้นตามลำดับ ระบบออนไลน์ข้อสอบ PISA นี้ ประกอบด้วย

1. ระบบออนไลน์ข้อสอบ PISA ที่ได้รับอนุญาตให้เผยแพร่ เป็นระบบสารสนเทศที่ใช้เผยแพร่ตัวอย่างข้อสอบ PISA ที่ OECD อนุญาตให้เผยแพร่ ประกอบด้วยข้อสอบวิชาคณิตศาสตร์ วิทยาศาสตร์ และการอ่าน

2. ระบบออนไลน์ข้อสอบด้านการแก้ปัญหาแบบร่วมมือ เป็นระบบสารสนเทศที่ใช้เผยแพร่ตัวอย่างข้อสอบด้านการแก้ปัญหาแบบร่วมมือ (Collaborative Problem Solving: CPS) ซึ่งเป็นข้อสอบที่สอดคล้องกับแนวทางการประเมินของ PISA 2015 ที่พัฒนาโดย สสวท.

ระบบออนไลน์ข้อสอบ PISA สามารถใช้ได้กับคอมพิวเตอร์ แท็บเล็ต และสมาร์ตโฟน โดยรองรับการใช้งานกับเว็บเบราว์เซอร์ทุกประเภท ทั้ง Microsoft Internet Explorer (เวอร์ชัน 11 ขึ้นไป) Mozilla Firefox (เวอร์ชัน 32 ขึ้นไป) และ Google Chrome (เวอร์ชัน 36 ขึ้นไป) อย่างไรก็ตาม Google Chrome เป็นเว็บเบราว์เซอร์ที่เหมาะสมต่อการใช้งานมากที่สุด

สถาบันส่งเสริมการสอนวิทยาศาสตร์และเทคโนโลยี (สสวท.)

เลขที่ 924 ถนนสุขุมวิท แขวงพระโขนง เขตคลองเตย กรุงเทพฯ 10110

โครงการประเมินผลนักเรียนร่วมกับนานาชาติ (Programme for International Student Assessment หรือ PISA)

โทรศัพท์ 0 2392 4021 ต่อ 2303

โทรสาร 0 2382 3240

e-mail pisa@ipst.ac.th

สำนักวิจัยและประเมินมาตรฐานการศึกษาวิทยาศาสตร์ คณิตศาสตร์และเทคโนโลยี

โทรศัพท์ 0 2392 4021 ต่อ 1203-1209 , 0 2712 3606

โทรสาร 0 2712 3602

e-mail standard@ipst.ac.th

วิธีการสมัคร

[วิธีการสมัครเข้าใช้งานระบบออนไลน์ข้อสอบ PISA](#)

[การจัดการและตั้งค่าบัญชีผู้ใช้](#)

[กรณีที่มีรหัสผ่าน](#)

วิธีการสมัครเข้าใช้งานระบบออนไลน์ข้อสอบ PISA

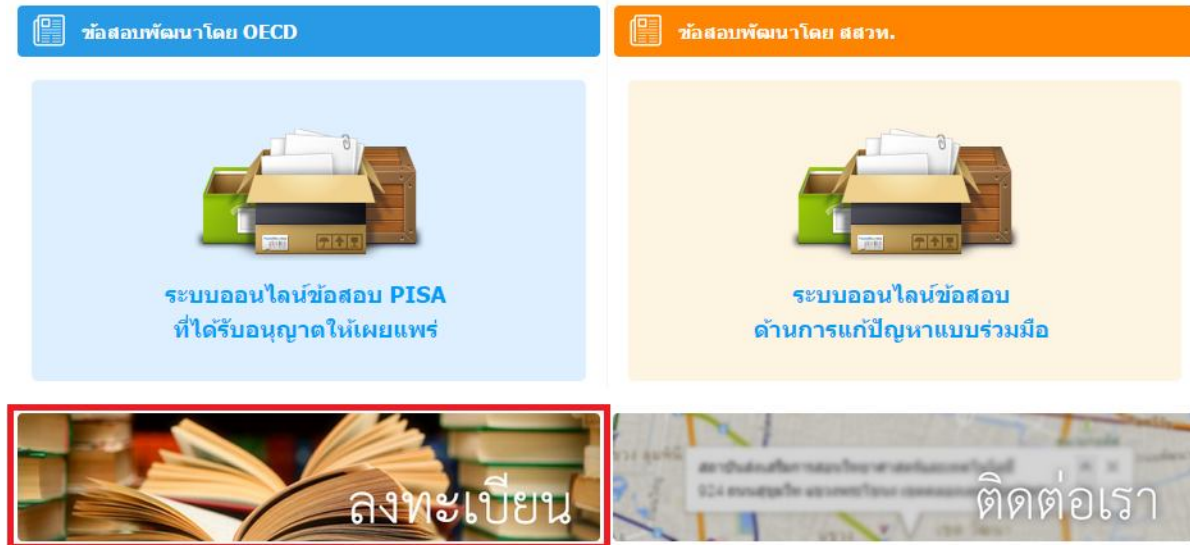
(กลับไปที่สารบัญ)

สำหรับผู้ที่สนใจจะเข้าใช้งานระบบออนไลน์ข้อสอบ PISA จะต้องทำการสมัครเป็นสมาชิกของระบบก่อน โดยมีขั้นตอนและรายละเอียดดังต่อไปนี้

1.คลิก สร้างบัญชีผู้ใช้ใหม่ ซึ่งจะอยู่บริเวณมุมขวาบนในกรอบสีแดงดังรูปข้างล่าง



หรือคลิก ลงทะเบียน เพื่อเข้าสู่ระบบสมัครสมาชิกใหม่ได้เช่นเดียวกัน



2.กรอกข้อมูล Username (ชื่อผู้ใช้), E-mail address, Password (รหัสผ่าน), ยืนยัน Password, ชื่อ, นามสกุล, ประเภทของสมาชิก และ โรงเรียน/หน่วยงาน ดังรูป จากนั้นคลิก สร้างบัญชีผู้ใช้ใหม่ ในกรอบสีแดงดังรูปข้างล่าง

บัญชีผู้ใช้

สร้างบัญชีผู้ใช้ใหม่

Log in

ขอรหัสผ่านใหม่

Username *

witthaya

ใช้เป็นภาษาอังกฤษ คำเดียว ใช้ได้เฉพาะเครื่องหมาย จุด ขีดกลาง (-) หรือ ขีดล่าง (_) เท่านั้น

E-mail address *

witthaya@hotmail.com

ระบบที่อยู่อีเมล จะใช้ส่งข้อมูลจากระบบไปยังอีเมลนี้ ระบบจะไม่เปิดเผยอีเมลนี้ จะใช้เฉพาะส่งรหัสผ่านใหม่เท่านั้น

Password *

Confirm password *

Provide a password for the new account in both fields.

ชื่อ *

Witthaya

นามสกุล *

Pongpan

ประเภทของสมาชิก *

นักเรียน/นักศึกษา ▼

เลือกประเภทของสมาชิก (นักเรียน / ครู / ผู้ปกครอง)

โรงเรียน/หน่วยงาน *

Siriwitthaya school

สร้างบัญชีผู้ใช้ใหม่

3.ท่านจะได้รับอีเมลจากระบบออนไลน์ข้อสอบ PISA โดยระบบจะส่งอีเมลไปยังอีเมลที่ได้กรอกไว้ในขั้นตอนที่แล้ว (2) เมื่อได้รับและเปิดอ่านอีเมลแล้ว ให้ทำการคลิกลิงก์ที่ปรากฏในกรอบสีแดงดังรูป

Withhaya,

คุณได้ลงทะเบียนผู้ใช้ระบบออนไลน์ข้อสอบ
PISA
ของสถาบันส่งเสริมการสอนวิทยาศาสตร์และเทคโนโลยี
(สสวท.) เรียบร้อยแล้ว
ขั้นตอนต่อไปคุณจะต้องเข้าไปยังลิงก์ด้านล่างนี้เพื่อ
log in

http://ipst-pisatest.ipst.ac.th/user/reset/27430/14388512/H_y5Nq7aDb5Fw3rYuA5KF0kffA5KtETMYM

หลังจากเข้าไปแล้ว
คุณสามารถกำหนด "รหัสผ่าน
(Password)" เพื่อใช้เข้าสู่ระบบ
เมื่อกำหนดรหัสผ่าน
และยืนยันรหัสผ่านแล้ว
ให้กดปุ่ม Save
เพื่อบันทึกการรหัสผ่าน

ครั้งต่อไปหลังจากนี้
คุณสามารถเข้าสู่ระบบได้ที่
<http://ipst-pisatest.ipst.ac.th/> ด้วยชื่อผู้ใช้
คือ withhaya

ขอบคุณค่ะ
ผู้พัฒนาระบบออนไลน์ข้อสอบ
PISA
ที่ได้รับอนุญาตให้เผยแพร่

หมายเหตุ: หากไม่พบอีเมลในกล่องอีเมลขาเข้า ให้ตรวจสอบกล่องอีเมลขยะ (Junk) ในบัญชีอีเมลของท่านเมื่อทำการคลิกลิงก์ตามที่ระบุไว้ดังกล่าว จะเป็นการเข้าสู่ระบบโดยอัตโนมัติ และสามารถเริ่มใช้งานระบบได้

4. หลังจากนั้นจะสามารถทำการ Log in เพื่อเข้าใช้ระบบออนไลน์ข้อสอบ PISA ได้โดยใส่ชื่อผู้ใช้และรหัสผ่านลงในช่อง Username และ Password ตามลำดับและคลิก Log in ในกรอบสีแดงดังรูป

5. หลังจาก Log in แล้ว ท่านสามารถเลือกเข้าใช้งานระบบออนไลน์ข้อสอบ PISA ที่ได้อนุญาตให้เผยแพร่ หรือ ระบบออนไลน์ข้อสอบด้านการแก้ปัญหาแบบร่วมมือ ในกรอบสีแดงดังรูป

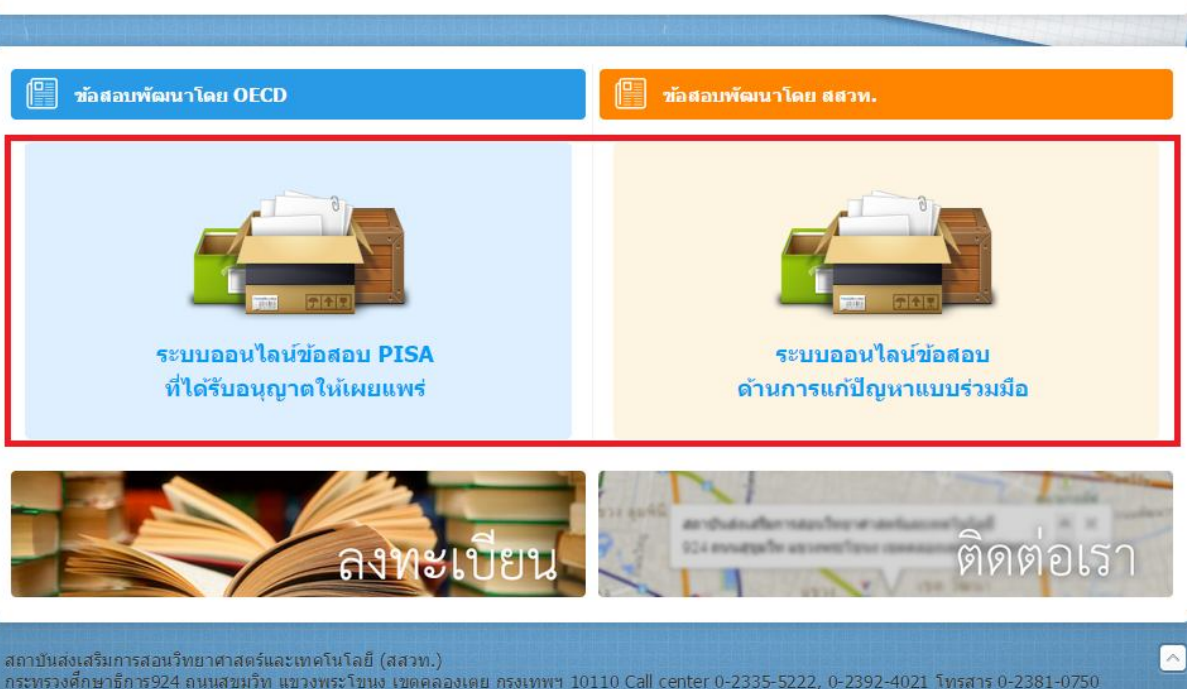


The screenshot shows the header of the PISA Online System. On the left is the logo of 'สสวท' (SST) with the text 'ระบบออนไลน์ข้อสอบ PISA'. On the right, it says 'ยินดีต้อนรับ : Witthaya' and 'สมาชิกประเภท : นักเรียน/นักศึกษา'. There is a 'Logout' button and a note: 'Google Chrome เป็นเว็บเบราว์เซอร์ที่เหมาะสมต่อการใช้งานระบบออนไลน์ข้อสอบมากที่สุด'. Below the header is a navigation bar with links: 'หน้าแรก', 'วิธีการสมัคร', 'เกี่ยวกับระบบ', and 'ติดต่อเรา'.

ระบบออนไลน์ข้อสอบ PISA ประกอบด้วย

1. ระบบออนไลน์ข้อสอบ PISA ที่ได้รับอนุญาตให้เผยแพร่ เป็นระบบสารสนเทศที่ใช้เผยแพร่ตัวอย่างข้อสอบ PISA ที่อนุญาตให้เผยแพร่ ซึ่งพัฒนาโดย OECD ประกอบด้วยข้อสอบวิชาคณิตศาสตร์ วิทยาศาสตร์ และการอ่าน
2. ระบบออนไลน์ข้อสอบด้านการแก้ปัญหาแบบร่วมมือ เป็นระบบสารสนเทศที่ใช้เผยแพร่ตัวอย่างข้อสอบด้านการแก้ปัญหาแบบร่วมมือ (Cooperative Problem Solving: CPS) ซึ่งเป็นข้อสอบที่สอดคล้องกับแนวทางการประเมินของ PISA 2015 ที่พัฒนาโดย สสวท.

สำหรับการลงทะเบียนเข้าใช้งานระบบออนไลน์ข้อสอบ PISA นั้น สามารถใช้ชื่อผู้ใช้ (User Name) เดียวกันได้ทั้งระบบออนไลน์ข้อสอบ PISA ที่ได้รับอนุญาตให้เผยแพร่ และ ระบบออนไลน์ข้อสอบด้านการแก้ปัญหาแบบร่วมมือ



The screenshot shows a navigation menu with two main categories: 'ข้อสอบพัฒนาโดย OECD' (blue) and 'ข้อสอบพัฒนาโดย สสวท.' (orange). Below these are two boxes, each containing an icon of a printer and a box of papers. The left box is titled 'ระบบออนไลน์ข้อสอบ PISA ที่ได้รับอนุญาตให้เผยแพร่' and the right box is titled 'ระบบออนไลน์ข้อสอบด้านการแก้ปัญหาแบบร่วมมือ'. Below these are two more buttons: 'ลงทะเบียน' (with an image of books) and 'ติดต่อเรา' (with an image of a map). At the bottom, there is a footer with contact information for the National Center for Educational Research and Technology (SST): 'สถาบันส่งเสริมการสอนวิทยาศาสตร์และเทคโนโลยี (สสวท.) กระทรวงศึกษาธิการ 924 ถนนสุขุมวิท แขวงพระโขนง เขตคลองเตย กรุงเทพฯ 10110 Call center 0-2335-5222, 0-2392-4021 โทรสาร 0-2381-0750'.

การจัดการและตั้งค่าบัญชีผู้ใช้

1. เพื่อเข้าสู่เมนูการจัดการและตั้งค่าบัญชีผู้ใช้ ให้คลิกที่ชื่อผู้ใช้ของตนเองดังภาพ

2. จากนั้นจะเข้าสู่เมนูแสดงประวัติการทำโจทย์ ให้คลิกที่ บัญชีผู้ใช้ ในกรอบสีแดงดังภาพ

3. จากนั้นจะเข้าสู่เมนูแสดงรายละเอียดของบัญชีผู้ใช้ ให้คลิกที่ Edit ในกรอบสีแดงเพื่อเข้าสู่เมนูการจัดการและตั้งค่าบัญชีผู้ใช้ ดังรูป

ระบบออนไลน์ข้อสอบ PISA
ข้อสอบแบบจัดชุด (สุ่มโดยระบบ)
ทำโจทย์ - ชุดข้อสอบ
ข้อสอบแบบเลือกเอง
ทำโจทย์ - คณิตศาสตร์
ทำโจทย์ - วิทยาศาสตร์
ทำโจทย์ - การอ่าน
ประวัติการทำโจทย์
บัญชีผู้ใช้
ออกจากระบบ

Witthaya

View

Edit

ชื่อ:

Witthaya

นามสกุล:

Pongpan

ประเภทของสมาชิก:

นักเรียน/นักศึกษา

โรงเรียน/หน่วยงาน:

Siriwitthaya school

โดยจะสามารถแก้ไขรหัสผ่าน, ที่อยู่อีเมล, ภาพประจำตัว, ชื่อ, นามสกุล, ประเภทสมาชิก และ โรงเรียน เมื่อแก้ไขข้อมูลเรียบร้อยแล้วให้คลิก บันทึก ในกรอบสีแดงดังรูป เพื่อบันทึกการแก้ไขข้อมูล

Witthaya

View

Edit

Current password

กรอกรหัสผ่านปัจจุบัน เมื่อต้องการเปลี่ยน E-mail address หรือ รหัสผ่านใหม่ (ขอรหัสผ่านใหม่)

E-mail address *

ระบบที่อยู่อีเมล จะใช้ส่งข้อมูลจากระบบไปยังอีเมลนี้ ระบบจะไม่เปิดเผยแพร่อีเมลนี้ จะใช้เฉพาะส่งรหัสผ่านใหม่เท่านั้น

Password

Confirm password

เมื่อต้องการเปลี่ยนรหัสผ่าน กรอกรหัสผ่านใหม่ทั้งในช่อง Password และ Confirm password ให้ตรงกัน

รูปภาพ



Upload picture

 No file chosen

รูปภาพที่มีขนาดใหญ่กว่า 200x200 จุด จะถูกย่อขนาดลงโดยอัตโนมัติ

ชื่อ *

นามสกุล *

ประเภทของสมาชิก *

เลือกประเภทของสมาชิก (นักเรียน / ครู / ผู้ปกครอง)

โรงเรียน/หน่วยงาน *

กรณีทีลืมรหัสผ่าน

[\(กลับไปทีสารบัญ\)](#)

ในกรณีทีลืมรหัสผ่าน ต้องทำการขอรหัสผ่านใหม่ ตามขั้นตอนต่อไปนี

1.คลิกที ขอรหัสผ่านใหม่ในกรอบสีแดงดังรูป

2. จากนั้นให้ทำการใส่ชื่อผู้ใช้หรือที่อยู่อีเมลลงในช่อง Username หรือ e-mail address และคลิก ส่งรหัสผ่านใหม่ ในกรอบสีแดงดังรูป

บัญชีผู้ใช้

3. จากนั้น ท่านจะได้รับอีเมลจากระบบออนไลน์ข้อสอบ PISA โดยระบบจะส่งอีเมลไปยังอีเมลที่ไต่กรอกไว้ในขั้นตอนที่แล้ว เมื่อได้รับและเปิดอ่านอีเมลแล้ว ให้ทำการคลิกลิงก์ที่ปรากฏในกรอบสีแดงดังรูป

Witthaya,

คุณได้ขอให้ง่ายเล็กรหัสผ่าน
สำหรับบัญชีของคุณที่
ระบบออนไลน์ข้อสอบ PISA.

ตอนนี้คุณสามารถเข้าระบบไปกำหนดรหัสผ่านใหม่
โดยคลิกที่ลิงก์ด้านล่างนี้
หรือนำลิงก์นี้ไปเปิดในโปรแกรมเว็บเบราว์เซอร์
(เช่น Google Chrome, Firefox, Internet Explorer)

http://ipst-pisatest.ipst.ac.th/user/reset/27430/14388512/H_y5Nq7aDb5Fw3rYuA5KFOkffA5KtETMYM

ลิงก์นี้จะใช้งานได้ครั้งเดียวเท่านั้น
เมื่อเข้าสู่ระบบแล้ว
โปรดเลือกไปที่
"บัญชีผู้ใช้"
เพื่อกำหนดรหัสผ่านใหม่
ครั้งต่อไปคุณจะเข้าระบบได้โดยใช้รหัสผ่าน

--

ผู้พัฒนาระบบออนไลน์ข้อสอบ
PISA

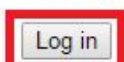
หมายเหตุ: หากไม่พบอีเมลในกล่องอีเมลขาเข้า ให้ตรวจสอบกล่องอีเมลขยะ (Junk) ในบัญชีอีเมลของท่าน
เมื่อทำการคลิกลิงก์ตามที่ระบุไว้ดังกล่าว จะเป็นการเข้าสู่เมนูตั้งค่ารหัสผ่านใหม่ ให้ผู้ใช้คลิกที่ Log in ในกรอบสีแดงดังรูป

ตั้งค่ารหัสผ่านใหม่

การเข้าสู่ระบบเพื่อกำหนดรหัสผ่านใหม่จะใช้ได้ครั้งเดียว สำหรับผู้ใช้ *Witthaya*

คลิกปุ่ม Log in ด้านล่างเพื่อเข้าสู่ระบบ และกำหนดรหัสผ่านใหม่

ลิงก์เข้าสู่ระบบนี้จะใช้ได้เพียงครั้งเดียวเท่านั้น



4.จากนั้นจะเข้าสู่เมนูการจัดการและตั้งค่าบัญชีผู้ใช้ ผู้ใช้สามารถทำการตั้งค่า Password (รหัสผ่าน) ใหม่ พร้อมทั้งยืนยัน Password ให้ถูกต้อง นอกจากนี้ ผู้ใช้ยังสามารถตั้งค่าที่อยู่อีเมล, ภาพประจำตัว, ชื่อ, นามสกุล, ประเภทสมาชิก และ โรงเรียน เมื่อแก้ไขข้อมูลเรียบร้อยแล้ว ให้คลิก บันทึก ในกรอบสีแดงดังรูป เพื่อยืนยันรหัสผ่านใหม่และบันทึกการแก้ไขข้อมูล

Witthaya

View

Edit

E-mail address *

ระบบที่อยู่อีเมล จะใช้ส่งข้อมูลจากระบบไปยังอีเมลนี้ ระบบจะไม่เปิดเผยอีเมลนี้ จะใช้เฉพาะส่งรหัสผ่านใหม่เท่านั้น

Password

Confirm password

เมื่อต้องการเปลี่ยนรหัสผ่าน กรอกรหัสผ่านใหม่ทั้งในช่อง Password และ Confirm password ให้ตรงกัน

รูปภาพ



Upload picture

 No file chosen

รูปภาพที่มีขนาดใหญ่กว่า 200x200 จุด จะถูกย่อขนาดลงโดยอัตโนมัติ

ชื่อ *

นามสกุล *

ประเภทของสมาชิก *

เลือกประเภทของสมาชิก (นักเรียน / ครู / ผู้ปกครอง)

โรงเรียน/หน่วยงาน *